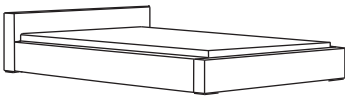


TATE

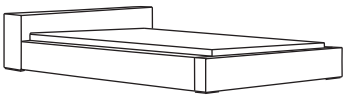
Polsterbett mit schlichten Bettseiten in Soft-Optik. In diversen Stoffen und in Leder im Festbezug. Ausführung Leder mit offener Schnittkante, auf Wunsch auch mit doppelter Kappnaht. Ausführung Stoff nur mit doppelter Kappnaht möglich. Sonderlänge 210 / 220 cm gegen Mehrpreis möglich.

Upholstered bed with plain bed sides in soft optic. In various fabrics and in leather with fixed cover. In leather with an open cut seam or with French seam. In fabric only available with French seam. Special lengths 210/220 cm available for an EC.



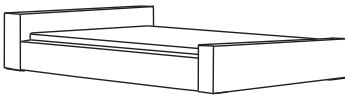
Bett A / Bed A

Breiten / widths: 140 / 160 / 180 / 200cm
Gesamtbreite / complete width: mattress size + 24cm
Gesamtlänge / complete length: 225cm
Gesamthöhe / complete height: 68cm
Höhe Bettseite / height bed: 36 cm
Höhe Fußteil / height footboard: 36 cm



Bett B / Bed B

Breiten / widths: 140 / 160 / 180 / 200cm
Gesamtbreite / complete width: mattress size + 24cm
Gesamtlänge / complete length: 241cm
Gesamthöhe / complete height: 68cm
Höhe Bettseite / height bed: 36 cm
Höhe Fußteil / height footboard: 36 cm



Bett C / Bed C

Breiten / widths: 140 / 160 / 180 / 200cm
Gesamtbreite / complete width: mattress size + 24cm
Gesamtlänge / complete length: 257cm
Gesamthöhe / complete height: 68cm
Höhe Bettseite / height bed: 36 cm
Höhe Fußteil / height footboard: 49 cm



Hocker / Pouffe

Breite / width: 60cm
Höhe / height: 60cm
Tiefe / depth: 36 cm



Hocker / Pouffe

Breite / width: 90cm
Höhe / height: 60cm
Tiefe / depth: 36 cm

Alle Inhalte und Produkte, Copyright Möller Design

Änderungen, die der Verbesserung dienen, und Maßdifferenzen durch Irrtum vorbehalten.

Für sämtliche Modelle besteht gesetzlicher Musterschutz. Stand: September 2012

Möller Design GmbH & Co. KG

Residenzstr. 16 / D-32657 Lemgo

Tel. +49(0)5261.98595 / Fax. +49(0)5261.89218 / E-Mail: info@moeller-design.de

www.moeller-design.de